

Anleitung zur Nutzung von PressReader – Universitätsbibliothek Klagenfurt (Stand: 08/2020)

## Anleitung zur Nutzung von PressReader



PressReader bietet Ihnen Zugang zu den aktuellen Ausgaben von über 5.000 internationalen, nationalen und regionalen Tageszeitungen sowie Magazinen aus 100 Ländern und in 60 Sprachen unter einer einheitlichen Benutzeroberfläche.

Täglich aktuell und mit einem 90-Tages-Archiv können Sie als Bibliotheksbenutzer/-in der Universitätsbibliothek Klagenfurt ortsunabhängig – in der Bibliothek, zu Hause oder unterwegs – auf verschiedenen Endgeräten nutzen.

Sie haben **zwei Nutzungsmöglichkeiten**: PressReader.com online lesen und PressReader App

### 1 PressReader.com online lesen

Lesen Sie Ihre Lieblingszeitungen und Magazine online mit dem Internet-Browser auf dem PC, Notebook oder Tablet.

a)

Besuchen Sie die Website der Universitätsbibliothek unter:

<https://www.aau.at/universitaetsbibliothek-klagenfurt/> und klicken Sie dort im Bereich „Weitere Suchinstrumente“ auf den Button „Datenbanken (DBIS)“.



Im folgenden Bildschirm geben Sie im Feld „Schnelle Suche“ „PressReader“ ein, klicken Sie auf „Go“ und rufen Sie danach den Link zu „PressReader“ auf.

### Datenbank-Infosystem (DBIS)



Klicken Sie im folgenden Bildschirm auf den Datenbanktitel oder auf den unter „Recherche starten“ angegebenen Link und Sie gelangen zur Website Pressreader.com


Klicken Sie im folgenden Bildschirm auf den Datenbanktitel oder auf den unter „Recherche starten“ angegebenen Link und Sie gelangen zur Website PressReader.com.

### Remote Access:

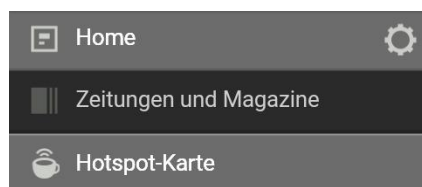
Universitätsangehörige der UB Klagenfurt können PressReader.com auch von außerhalb des Campus nutzen. Überprüfen Sie hierzu Ihre Browsereinstellungen zum Proxyserver.

Eine Konfigurationsanleitung finden Sie unter folgender URL:

<https://intranet.aau.at/pages/viewpage.action?pageId=319980165>

**b)** Auf PressReader.com gelangen Sie durch einen Klick auf das -Symbol oben links zum Auswahlmenü.

Zur Titelauswahl klicken Sie auf den Menüpunkt „Zeitungen und Magazine“.



## 2 PressReader App

Laden Sie vollständige Zeitungsausgaben oder Magazinhefte mit der kostenlosen PressReader App auf Ihr Tablet oder Smartphone herunter.

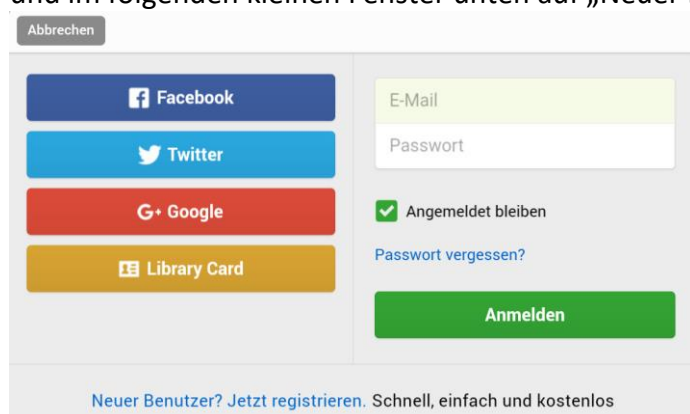
### 2.1 Einmalige Registrierung

**a)** Gehen Sie auf Ihrem Tablet oder Smartphone mit dem Internet-Browser zu PressReader.com wie unter **1. PressReader.com online lesen a)** beschrieben.

**b)** Auf PressReader.com klicken Sie auf „Anmelden“ oben rechts

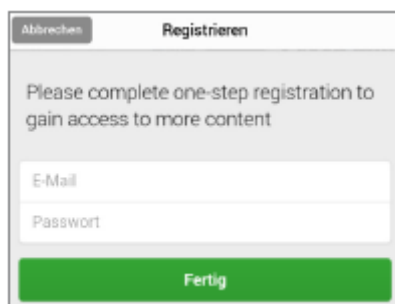


und im folgenden kleinen Fenster unten auf „Neuer Benutzer? Jetzt registrieren“.



The image shows a registration form with a grey background. At the top left is a button labeled 'Abbrechen'. Below it are four social media login options: Facebook (blue), Twitter (light blue), Google (red), and Library Card (yellow). To the right of these are input fields for 'E-Mail' and 'Passwort'. Below the password field is a checked checkbox for 'Angemeldet bleiben' and a link for 'Passwort vergessen?'. At the bottom right is a green 'Anmelden' button. At the very bottom, there is a link: 'Neuer Benutzer? Jetzt registrieren. Schnell, einfach und kostenlos'.

Geben Sie dann eine selbst gewählte E-Mail-Adresse und ein Passwort ein, füllen Sie die Felder „Vorname“ und „Nachname“ aus und klicken Sie auf „Fertig“.



Abbrechen    Registrieren

Please complete one-step registration to gain access to more content

E-Mail

Passwort

Fertig

Diese Anmeldedaten können Sie frei wählen, es handelt sich **nicht** um Ihre Universitäts-Login-Daten.

Alternativ können Sie für die Registrierung auch Ihre Zugangsdaten für Facebook, Twitter oder Google+ verwenden. Klicken Sie hierzu auf das entsprechende Logo.

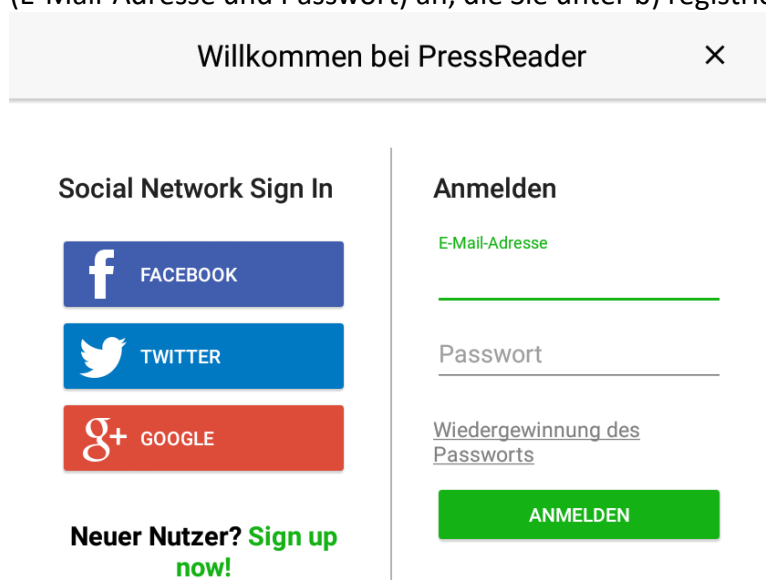
c) Laden Sie die passende kostenlose App unter folgendem Link auf Ihr Tablet oder Smartphone herunter und installieren Sie diese:  
<https://care.pressreader.com/hc/en-us/articles/204520009-Download-the-Latest-App>



## 2.2

### Anmeldung

a) Starten Sie die App und melden Sie sich mit Ihren Anmeldedaten für PressReader (E-Mail-Adresse und Passwort) an, die Sie unter b) registriert haben.



Willkommen bei PressReader ×

**Social Network Sign In**

f FACEBOOK

🐦 TWITTER

g+ GOOGLE

**Neuer Nutzer? Sign up now!**

**Anmelden**

E-Mail-Adresse

Passwort

[Wiedergewinnung des Passworts](#)

ANMELDEN

Falls Sie sich über Facebook, Twitter oder Google+ registriert haben, klicken Sie für die Anmeldung hier auf das entsprechende Logo

**b)** Sie können die App 7 Tage nutzen und vollständige Zeitungsausgaben herunterladen. Für den Download benötigen Sie eine Internetverbindung (über WLAN empfohlen), das Lesen der heruntergeladenen Zeitungsausgaben kann offline erfolgen.

**c)** Nach 7 Tagen wiederholen Sie die Schritte a) und b) wie unter **1. PressReader.com online lesen** beschrieben.

Auf PressReader.com klicken Sie im Browserfenster oben rechts auf „Anmelden“



und geben Sie Ihre Anmeldedaten für PressReader (E-Mail-Adresse und Passwort) ein.

Falls Sie sich über Facebook, Twitter oder Google+ registriert haben, klicken Sie für die Anmeldung hier auf das entsprechende Logo.

Danach ist die App wieder 7 Tage nutzbar und nach Ablauf wiederholen Sie den Vorgang.

#### Alternativ:

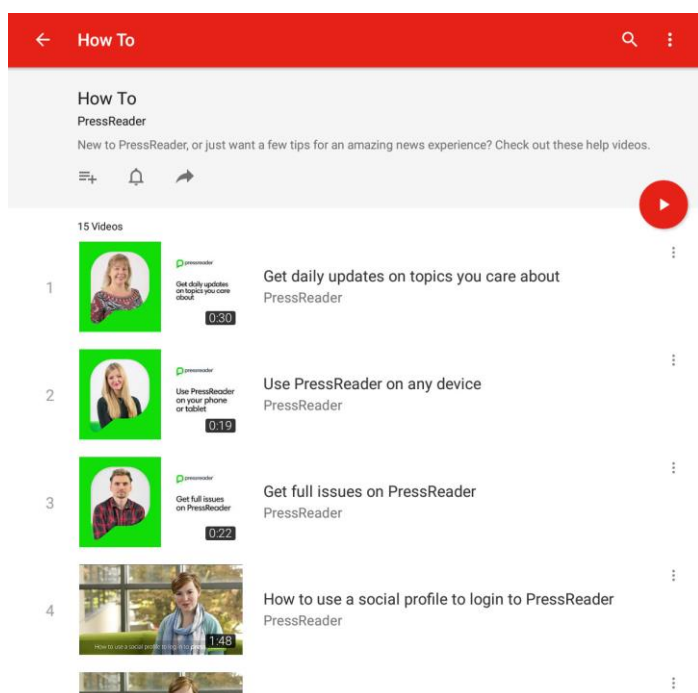
Falls Sie die PressReader App im WLAN-Netz Ihrer Bibliothek nutzen, erfolgt eine 7-Tage-Verlängerung automatisch.

## Informationen zur Bedienung von PressReader und PressReader App

### How-To-Videos

Eine Reihe von kurzen How-to-Videos führen Sie in die Nutzung von PressReader und PressReader App ein. Die Playlist finden Sie unter folgendem Link:


[https://www.youtube.com/watch?v=B2RyvQx7jD4&list=PLkODewQQvOerp3ppTwTUL\\_ArgmM15L3JM](https://www.youtube.com/watch?v=B2RyvQx7jD4&list=PLkODewQQvOerp3ppTwTUL_ArgmM15L3JM)



## Quick Start Guide

Eine Kurzeinführung zu PressReader finden Sie unter folgendem Link:

<https://care.pressreader.com/hc/en-us/articles/202547739-Quick-Start-Guide>



Explore our Help Center

GETTING STARTED	EXPLORING	YOUR ACCOUNT
<a href="#">Quick Start Guide</a>	<a href="#">Discover your favorite titles (VIDEO)</a>	<a href="#">Account Types</a>
<a href="#">Tips n' Tricks</a>	<a href="#">Find Your Free HotSpot on the Map</a>	<a href="#">Setting Up Topics</a>
<a href="#">Registration</a>	<a href="#">Blue Highlights on Articles (VIDEO)</a>	<a href="#">Collections</a>
<a href="#">Home Feed (VIDEO)</a>	<a href="#">Advanced Keyword Search</a>	<a href="#">Sharing</a>
<a href="#">The 'How To...' Video Playlist</a>	<a href="#">Translating Titles &amp; Articles (VIDEO)</a>	<a href="#">Direct Contact for Billing Inquiries</a>
<a href="#">Download the Latest App</a>	<a href="#">Narration (VIDEO)</a>	<a href="#">Managing Downloads (VIDEO)</a>

## Hilfe

Eine Online-Hilfe zu PressReader mit Suchmöglichkeit finden Sie unter folgendem Link:

<https://care.pressreader.com/hc/en-us>

Bei Fragen zu PressReader und PressReader App wenden Sie sich bitte an:

[Zeitschriften.Bibliothek@aau.at](mailto:Zeitschriften.Bibliothek@aau.at)